


SCHEDA TECNICA

MP ET2P TWMAP A220B + CF

cod. 1001 1576

2"



800 l/min



POMPA

Motopompa centrifuga autoadescante per acque torbide, fangose, sabbiose.

Bocche filettate 2"

Costruzione in alluminio Anticorodal

Girante a pale aperte con passaggio corpi solidi fino a **27 mm** di diametro.

Tenuta meccanica in carburo di silicio lubrificata a grasso

Piatto di usura gommato

Barella tubolare

Dimensioni: base **440 x 600 mm**

altezza **469 mm**

Peso a vuoto **32 kg**

MOTORE

Marca **ACME**

Tipo **A 220 B**

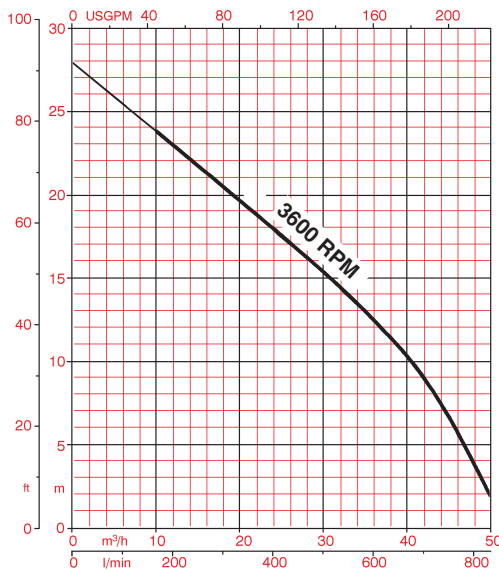
Cilindrata **220 cm³**

Potenza max. **3,7 kW / 5 HP**

Serbatoio **2,7 litri**

Avviamento a strappo

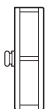
CURVA DI PRESTAZIONE



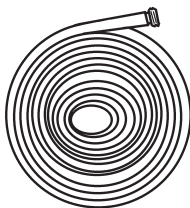
ACCESSORI



riduzione
UNI 70Mx2"
cod. 1001 1907



tappo femmina
UNI 70
cod. 1001 1911



manichetta UNI70 20m
cod. 1001 1853

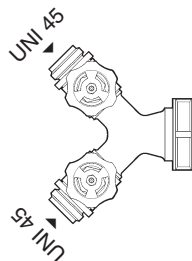
a richiesta raccorderie STORZ



tubo di aspirazione UNI 70 diam.50 x 4m
cod.



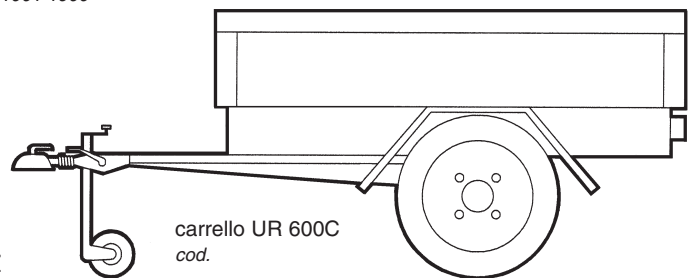
tubo flessibile UNI 70 diam.50 x 4m
cod.



divisore 2 vie
46/164
UNI 70
cod. 1001 1900



chiave manovra UNI814 45/70
cod. 1001 1924



carrello UR 600C
cod.